

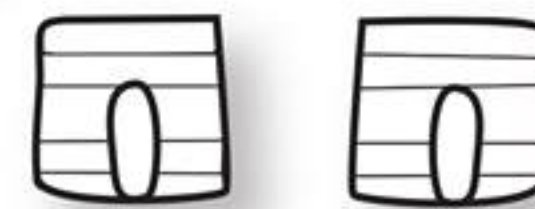
Tláloc festeja a los niños

Decora esta ollita de barro con el rostro del **dios Tláloc**, simulando una de las piezas que tenemos en exhibición en la **Sala 5**.

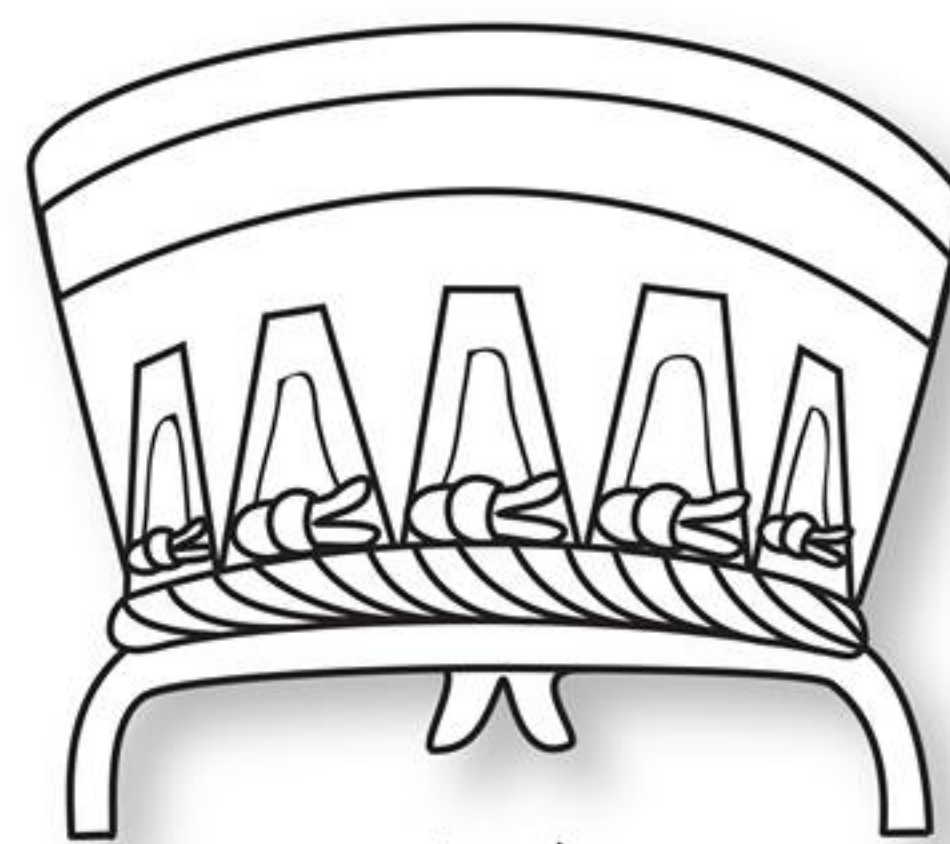
Tláloc tenía la capacidad de proveer agua al pueblo mexicana, la cual contribuía al crecimiento de los cultivos. El dios ocupaba un lugar esencial en la **parte norte del edificio** del Templo Mayor.



anteojeras y nariguera




orejeras



tocado



boca y colmillos



Materiales:

- Imprime las imágenes
- Necesitas una ollita de barro de 12 centímetros de alto por 13 de ancho aproximadamente. (No te preocupes sino encuentras una exactamente con esas medidas, puedes utilizar otra)
- Silicón en frío
- Lápices de colores
- Tijeras

Instrucciones:

1. Comienza por pintar cada uno de los elementos del rostro de **Tláloc**, te sugerimos que utilices los colores que te mostramos en el ejemplo. La **olla Tláloc** que se ubica en la **Sala 5** fue decorada en color azul para representar el tiempo de lluvias

2. Posteriormente recorta y pega las piezas sobre la olla formando el rostro



Y listo ; ya tienes tu ollita Tláloc !



CULTURA
SECRETARÍA DE CULTURA



Tláloc festeja a los niños

Materiales:

- Imprime las imágenes
- Necesitas una ollita de barro de 12 centímetros de alto por 13 de ancho aproximadamente.
(No te preocupes sino encuentras una exactamente con esas medidas, puedes utilizar otra)
- Silicón en frío



CULTURA
SECRETARÍA DE CULTURA

